

# Månedssrapport Investtech Invest Mars 2025

## Om fondet

Investtech Invest er et UCITS-registrert aksjefond lansert i januar 2021 av Investtech.com AS. UCITS er en type verdipapirfond som tilfredsstiller felles europeiske regler, og som har omfattende krav til blant annet risikospredning, hva fondet kan investere i og hyppig adgang for andelseierne til å innløse andelene. Fondet er en videreføring av investeringsselskapet Investtech Invest AS, som ble startet av Investtech.com i 2010. Se fondets faktablad og informasjonsbrosjyre for ytterligere informasjon.

[Til faktablad og informasjonsbrosjyre →](#)

## Investeringsstrategi

Investtech.com AS har siden 1997 utviklet avanserte analysemodeller innen kvantitativ finans og teknisk analyse for å finne aksjer med signaler og egenskaper som statistisk forventes å gi meravkastning mot aksjemarkedet over tid. Teknologien baserer seg på å benytte direkte målbare signaler og parametere som man kan basere investeringsbeslutninger på.

[Les mer →](#)

## Forvaltere



Ansvarlig forvalter:

Fredrik Tyvand

Forvaltet siden: 25.01.2021



Forvalter:

Asbjørn Taugbøl

Forvaltet siden: 21.08.2023

## Forvalternes oppsummering av mars
















---

Investtech Invest falt 2,61 prosent i mars, og referanseindeksen var i samme periode ned 3,18 prosent. Mens Oslo Børs steg 1,80 prosent, falt Stockholmsbørsen med hele 8,08 prosent. En liten styrking av svenske kroner, ca 0,1 prosent mot norske kroner, bidro marginalt positivt for både fondet og for referanseindeksen.

Endringene på markedene gjenspeiles i hvordan porteføljeaksjene utviklet seg forrige måned. De åtte aksjene med sterkest positivt bidrag er alle notert på Oslo Børs, mens de sju som falt mest er notert på Stockholmsbørsen. Sterkest bidrag fikk vi fra Norbit, Protector Forsikring og SpareBank 1 SMN, mens det var Scandic Hotels Group, Gränges og Paradox Interactive som bidro mest negativt. De to sistnevnte ble tatt ut av porteføljen i løpet av mars.

I starten av april anses det norske markedet teknisk positivt, mens det svenske markedet er teknisk svakt negativt. Til tross for at det svenske markedet er svakt negativt samlet sett, er det flere sterke kandidater i begge markedene.

## Portefølje per 31.03.2025

Ticker	Selskap	Andel
 TEL	Telenor	5.7%
 NORBT	NORBIT	5.5%
 PROT	Protector Forsikring	5.5%
 AMBEA	Ambea	5.3%
 MING	SpareBank 1 SMN	5.3%
 ORK	Orkla ASA	4.9%
 ACAD	AcadeMedia	4.9%
 SHOT	Scandic Hotels Group	4.9%
 INWI	Inwido	4.8%
 VEI	Veidekke	4.6%
 ENDUR	EndÅr	4.2%
 LAGRB	Lagercrantz Group B	4.2%
 DYVOX	Dynavox Group AB	3.9%
 CLASB	Clas Ohlson B	3.8%
 STORYB	Storytel B	3.7%

[Se hele porteføljen →](#)

## Utvikling siden start, 25. januar 2021



	mar	feb	jan	des	nov
Fond	-2.61%	1.36%	0.36%	2.95%	-0.81%
Ref.ind.	-3.18%	0.90%	6.64%	-0.89%	-0.69%

## Historisk avkastning

per 31.03.2025

	Fond	Indeks
Hittil i år	-0.93%	4.18%
Mars	-2.61%	-3.18%
Siste 3 måneder	-0.93%	4.18%
Siste 6 måneder	-1.86%	1.04%
Siden oppstart	39.15%	47.44%
Annualisert avkastning	8.21%	9.72%

*(\*)Historisk avkastning er ingen garanti for fremtidig avkastning. Pengene som plasseres i fondet kan både stige og falle i verdi og det er ikke sikkert du får tilbake hele den innskutte kapitalen.*

## Vår historie



Investeringselskapet Investtech Invest ble stiftet høsten 2010. Selskapets investeringsstrategi tok utgangspunkt i Investtech.coms matematiske og statistiske modeller. Etter drøyt 10 års drift hadde Investtech Invests aksjonærer fått en avkastning på 421 prosent, mot 201 prosent oppgang for referanseindeksen i samme periode. Selskapet hadde med oppnådd en meravkastning på 220 prosentpoeng per utgangen av desember 2020.

Grafen viser avkastningen til AIF-fondet Investtech Invest siden oppstart. Referanseindeksen er en kombinasjon av Oslo Børs og Stockholmsbørsen. Grafen er ment som en illustrasjon og viser avkastning etter avgifter (forvaltningshonorar 0,9 % og 20 % suksesshonorar for avkastning over referanseindeksen). *Historisk avkastning gir ingen garanti for fremtidig avkastning.*



Christian Sveen Harto  
**Daglig leder**



Geir Linløkken  
**Forsknings sjef**



Fredrik Tyvand  
**Forvaltningsleder**



Asbjørn Taugbøl  
**Forvalter**



## KONTAKTINFORMASJON

Investtech.com AS

Strandveien 17

1366 LYSAKER

NORGE

21 555 888

invest@investtech.com

[Om fondet](#)

[Nøkkeltall](#)

[Investeringsstrategi](#)

[Kontakt](#)

[Om Investtech](#)

[Forretningsvilkår](#)

---

Informasjonen om Investtech Invest ("Fondet") er kun informasjon og er ikke et tilbud om å kjøpe eller selge andeler i Fondet. En investering i Fondet kan kun gjøres på offisiell tegningsdokumentasjon hos en tilbyder som har konsesjon til å tilby og bistå med slik investering. Informasjonen som gis om Fondet er ikke en anbefaling om å kjøpe eller selge verdipapirer. Historisk avkastning er ingen garanti for fremtidig kursutvikling. Framtidig avkastning vil bl. a. avhenge av markedsutviklingen, forvalters dyktighet, verdipapirfondets risiko, samt kostnader ved tegning, forvaltning og innløsning. Avkastningen kan bli negativ som følge av kurstap.