

Månedssrapport Investtech Invest

Februar 2026

Om fondet

Investtech Invest er et UCITS-registrert aksjefond lansert i januar 2021 av Investtech.com AS. UCITS er en type verdipapirfond som tilfredsstillere felles europeiske regler, og som har omfattende krav til blant annet risikospredning, hva fondet kan investere i og hyppig adgang for andelseierne til å innløse andelene. Fondet er en videreføring av investeringsselskapet Investtech Invest AS, som ble startet av Investtech.com i 2010. Se fondets faktablad og informasjonsbrosjyre for ytterligere informasjon.

[Til faktablad og informasjonsbrosjyre →](#)

Investeringsstrategi

Investtech.com AS har siden 1997 utviklet avanserte analysemodeller innen kvantitativ finans og teknisk analyse for å finne aksjer med signaler og egenskaper som statistisk forventes å gi meravkastning mot aksjemarkedet over tid. Teknologien baserer seg på å benytte direkte målbare signaler og parametere som man kan basere investeringsbeslutninger på.

[Les mer →](#)

Forvaltere



Ansvarlig forvalter:

Fredrik Tyvand

Forvaltet siden: 25.01.2021



Forvalter:

Asbjørn Taugbøl

Forvaltet siden: 21.08.2023

Forvalternes oppsummering av februar

Investtech Invest steg med 4,66 prosent i februar. Til sammenligning steg referanseindeksen med 5,47 prosent i samme periode. Den sterke markedsutviklingen ble drevet av Hovedindeksen på Oslo Børs, som steg 7,48 prosent, og OMXS BGI i Stockholm, som klatret hele 6,10 prosent.

Avkastningen i det svenske markedet ble imidlertid dempet av at den svenske kronen svekket seg med cirka 2,5 prosent mot den norske kronen. Justert for denne valutaeffekten var oppgangen på Stockholmsbørsen 3,46 prosent målt i norske kroner, noe som også påvirket fondets svenske beholdninger negativt.
















De tre aksjene som bidro mest positivt til resultatet målt i kroner, var Himalaya Shipping, Cloetta og Subsea 7. Lundin Mining, som var fondets beste investering de tre foregående månedene, leverte nok en gang solide resultater og endte på en sterk fjerdeplass, til tross for at vi har vektet oss ned i aksjen siden januar.

På den negative siden var det Ambea, 2020 Bulkers og Synsam som trakk mest ned. Som følge av den svake utviklingen ble alle disse tre solgt ut av porteføljen i løpet av februar.

Ved inngangen til mars er Investtech positive til både Oslo Børs og Stockholmsbørsen. Begge markedene fortsatte sin positive trend i februar og satte nye all-time-high-noteringer mot slutten av måneden. Det tekniske bildet i begge land indikerer nå videre kursoppgang.

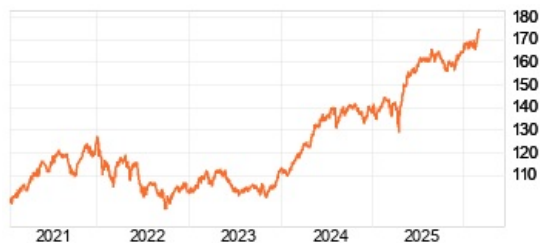
Vi opprettholder en portefølje med god sektorspredning. Dette vurderer vi som spesielt viktig i lys av den pågående uroen i Midtøsten og usikkerheten knyttet til hvordan denne situasjonen kan påvirke verdensøkonomien fremover.

Portefølje per 28.02.2026

Ticker	Selskap	Andel
 SUBC	Subsea 7	5.7%
 ODL	Odfjell Drilling	5.2%
 HANZA	Hanza AB	5.0%
 SBNOR	Sparebanken Norge	4.9%
 TELIA	Telia Company	4.9%
 SCATC	Scatec	4.9%
 DNB	DNB Bank	4.6%
 CLAB	Cloetta	4.6%
 ATT	Attendo	4.5%
 NCCB	NCC B	4.0%
 HSHP	Himalaya Shipping Ltd	3.7%
 VEI	Veidekke	3.5%
 COOR	Coor Service Management Holding	3.5%
 LUNDB	Lundberg B	3.5%
 WWI	Wilh. Wilhelmsen Holding ser. A	3.4%

[Se hele porteføljen →](#)

Utvikling siden start, 25. januar 2021

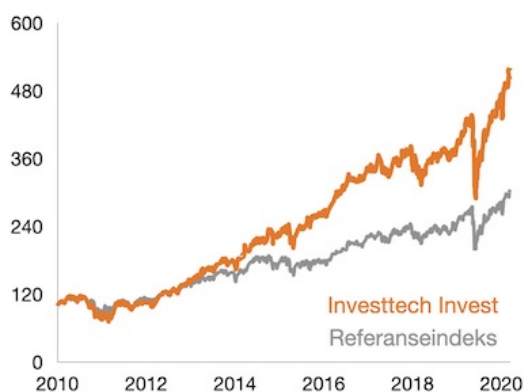


	feb	jan	des	nov	okt
Fond	4.66%	-0.87%	3.19%	2.05%	-0.85%
Ref.ind.	5.47%	3.23%	4.73%	0.40%	1.35%

	Fond	Indeks
Hittil i år	3.75%	8.88%
Februar	4.66%	5.47%
Siste 3 måneder	7.06%	14.03%
Siste 6 måneder	6.91%	16.28%
Siden oppstart	75.18%	84.94%
Annualisert avkastning	11.61%	12.80%

(*)*Historisk avkastning er ingen garanti for fremtidig avkastning. Pengene som plasseres i fondet kan både stige og falle i verdi og det er ikke sikkert du får tilbake hele den innskutte kapitalen.*

Vår historie



Investeringselskapet Investtech Invest ble stiftet høsten 2010. Selskapets investeringsstrategi tok utgangspunkt i Investtech.coms matematiske og statistiske modeller. Etter drøyt 10 års drift hadde Investtech Invests aksjonærer fått en avkastning på 421 prosent, mot 201 prosent oppgang for referanseindeksen i samme periode. Selskapet hadde med oppnådd en meravkastning på 220 prosentpoeng per utgangen av desember 2020.

Grafen viser avkastningen til AIF-fondet Investtech Invest siden oppstart. Referanseindeksen er en kombinasjon av Oslo Børs og Stockholmsbørsen. Grafen er ment som en illustrasjon og viser avkastning etter avgifter (forvaltningshonorar 0,9 % og 20 % suksesshonorar for avkastning over referanseindeksen). *Historisk avkastning gir ingen garanti for fremtidig avkastning.*



Christian Sveen Harto
Daglig leder



Geir Linløkken
Forskningsjef



Fredrik Tyvand
Forvaltningsleder



Asbjørn Taugbøl
Forvalter

Informasjonen om Investtech Invest ("Fondet") er kun informasjon og er ikke et tilbud om å kjøpe eller selge andeler i Fondet. En investering i Fondet kan kun gjøres på offisiell tegningsdokumentasjon hos en tilbyder som har konsesjon til å tilby og bistå med slik investering. Informasjonen som gis om Fondet er ikke en anbefaling om å kjøpe eller selge verdipapirer. Historisk avkastning er ingen garanti for fremtidig kursutvikling. Framtidig avkastning vil bl. a. avhenge av markedsutviklingen, forvalters dyktighet, verdipapirfondets risiko, samt kostnader ved tegning, forvaltning og innløsning. Avkastningen kan bli negativ som følge av kurstap.