

Månedssrapport Investtech Invest

Februar 2026

Om fondet

Investtech Invest er et UCITS-registrert aksjefond lansert i januar 2021 av Investtech.com AS. UCITS er en type verdipapirfond som tilfredsstillter felles europeiske regler, og som har omfattende krav til blant annet risikospredning, hva fondet kan investere i og hyppig adgang for andelseierne til å innløse andelene. Fondet er en videreføring av investeringsselskapet Investtech Invest AS, som ble startet av Investtech.com i 2010. Se fondets faktablad og informasjonsbrosjyre for ytterligere informasjon.

[Til faktablad og informasjonsbrosjyre →](#)

Forvaltere



Ansvarlig forvalter:

Fredrik Tyvand

Forvaltet siden: 25.01.2021



Forvalter:

Asbjørn Taugbøl

Forvaltet siden: 21.08.2023

Investeringsstrategi

Investtech.com AS har siden 1997 utviklet avanserte analysemodeller innen kvantitativ finans og teknisk analyse for å finne aksjer med signaler og egenskaper som statistisk forventes å gi meravkastning mot aksjemarkedet over tid. Teknologien baserer seg på å benytte direkte målbare signaler og parametere som man kan basere investeringsbeslutninger på.

[Les mer →](#)

Forvalternes oppsummering av februar

Investtech Invest steg med 7,28 procent under februari, medan jämförelseindexet steg med 8,16 procent under samma period. Den sterke marknadsutvecklingen drevs av att OMXS BGI på Stockholmsbörsen steg 6,10 procent och att huvudindexet på Oslobørsen steg med 7,48 procent.

Avkastningen i den norske marknaden förstärktes ytterligare av att den norske kronan stärktes med cirka 2,5 procent mot den svenska kronan; justerat för denna valutaeffekt var oppgangen på Oslobørsen hela 10,22 procent mått i svenska kronor, vilket påverkade fondens norske innehav positivt.
















De tre aktier som bidrog mest positivt til resultatet mått i kronor var Himalaya Shipping, Cloetta och Subsea 7. Lundin Mining, som var fondens bästa investering de tre föregående månaderna, levererade återigen solida resultat och slutade på en stark fjärdeplats trots att vi har viktat ned innehavet sedan januari.

På den negative siden var det Ambea, 2020 Bulkera och Synsam som tyngde resultatet mest mått i kronor, och som en följd av den svaga utvecklingen såldes samtliga tre ut ur portföljen under februari.

Vid ingången av mars är Investtech positive til både Stockholmsbörsen och Oslobørsen då båda marknaderna fortsatte sin positive trend i februari och satte nye all-time-high-noteringar mot slutet av månaden. Det tekniska traumat i båda länderna indikerar nu fortsatt oppgang.

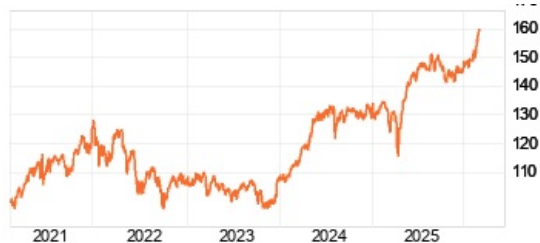
Vi opprättholder en portfölj med god sektorspridning, vilket vi ser som extra viktig med tanke på den pågående oron i Mellanöstern och osikkerheten kring hur denne situation kan påvirke verdensøkonomien framover.

Portefølje per 28.02.2026

Ticker	Selskap	Andel
 SUBC	Subsea 7	5.7%
 ODL	Odfjell Drilling	5.2%
 HANZA	Hanza AB	5.0%
 SBNOR	Sparebanken Norge	4.9%
 TELIA	Telia Company	4.9%
 SCATC	Scatec	4.9%
 DNB	DNB Bank	4.6%
 CLAB	Cloetta	4.6%
 ATT	Attendo	4.5%
 NCCB	NCC B	4.0%
 HSHP	Himalaya Shipping Ltd	3.7%
 VEI	Veidekke	3.5%
 COOR	Coor Service Management Holding	3.5%
 LUNDB	Lundberg B	3.5%
 WWI	Wilh. Wilhelmsen Holding ser. A	3.4%

[Se hele porteføljen →](#)

Utvikling siden start, 25. januar 2021

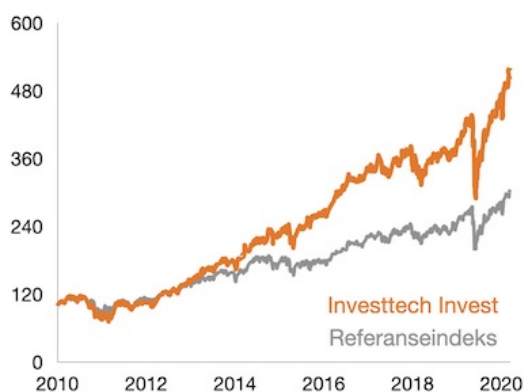


	feb	jan	des	nov	okt
Fond	7.29%	0.23%	1.18%	1.56%	-1.48%
Ref.ind.	8.16%	4.43%	2.73%	-0.05%	0.75%

	Fond	Indeks
Hittil i år	7.54%	12.94%
Februar	7.29%	8.16%
Siste 3 måneder	8.81%	16.03%
Siste 6 måneder	7.68%	17.40%
Siden oppstart	60.35%	76.77%
Annualisert avkastning	9.69%	11.81%

(*)Historisk avkastning er ingen garanti for fremtida avkastning. De pengar som plasseres i fonden kan både øka og minska i v rde og det er inte s kert att du f r tillbaka hela det insatta kapitalet.

V r historie



Investeringselskapet Investtech Invest ble stiftet h sten 2010. Selskapets investeringsstrategi tok utgangspunkt i Investtech.coms matematiske og statistiske modeller. Etter dr yt 10  rs drift hadde Investtech Invests aksjon rer f tt en avkastning p  421 prosent, mot 201 prosent oppgang for referanseindeksen i samme periode. Selskapet hadde med oppn dd en meravkastning p  220 prosentpoeng per utgangen av desember 2020.

Grafen viser avkastningen til AIF-fondet Investtech Invest siden oppstart. Referanseindeksen er en kombinasjon av Oslo B rs og Stockholmsb rsen. Grafen er ment som en illustrasjon og viser avkastning etter avgifter (forvaltningshonorar 0,9 % og 20 % suksesshonorar for avkastning over referanseindeksen). *Historisk avkastning gir ingen garanti for fremtidig avkastning.*



Christian Sveen Harto
Daglig leder



Geir Linl kken
Forskningssjef



Fredrik Tyvand
Forvaltningsleder



Asbj rn Taugb l
Forvalter



KONTAKTINFORMASJON

Investtech.com AS

Strandveien 17

1366 LYSAKER

NORGE

21 555 888

invest@investtech.com

[Om fondet](#)

[Nøkkeltall](#)

[Investeringsstrategi](#)

[Kontakt](#)

[Om Investtech](#)

[Forretningsvilkår](#)

Informasjonen om Investtech Invest ("Fondet") er kun informasjon og er ikke et tilbud om å kjøpe eller selge andeler i Fondet. En investering i Fondet kan kun gjøres på offisiell tegningsdokumentasjon hos en tilbyder som har konsesjon til å tilby og bistå med slik investering. Informasjonen som gis om Fondet er ikke en anbefaling om å kjøpe eller selge verdipapirer. Historisk avkastning er ingen garanti for fremtidig kursutvikling. Framtidig avkastning vil bl. a. avhenge av markedsutviklingen, forvalters dyktighet, verdipapirfondets risiko, samt kostnader ved tegning, forvaltning og innløsning. Avkastningen kan bli negativ som følge av kurstap.