

TIDIGARE RESULTAT

PRODUKT

FR Compounder Feeder (SEK)

Fondbolag: FCG Fonder AB

Aktiva andelsklasser:

Andelsklass B, ISIN: SE0014956728

Andelsklass C, ISIN: SE0014956736

Andelsklass E, ISIN: SE0014956751

TIDIGARE RESULTAT

Diagrammet visar fondens resultat som förlust eller vinst i procent per år för de senaste 10 åren i förhållande till ett jämförelseindex.

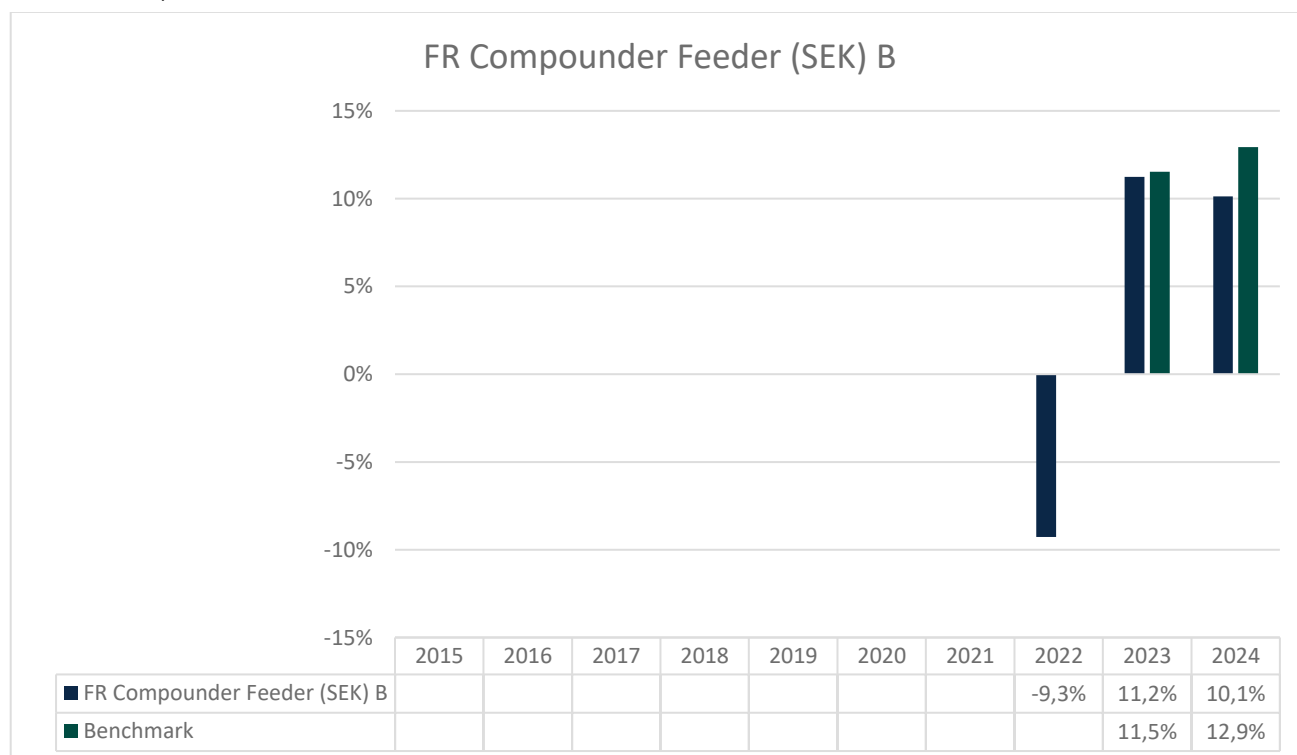
Tidigare resultat utgör inte någon tillförlitlig indikation på framtida resultat. Marknaderna kan utvecklas helt annorlunda i framtiden. De kan hjälpa dig att bedöma hur fonden har förvaltats tidigare.

Beräkningen av tidigare resultat inkluderar alla kostnader och avgifter, förutom eventuella insättning- eller uttagsavgifter du kan ha betalat när du köpt eller sålt andelar i fonden. Tidigare resultat är beräknat i SEK.

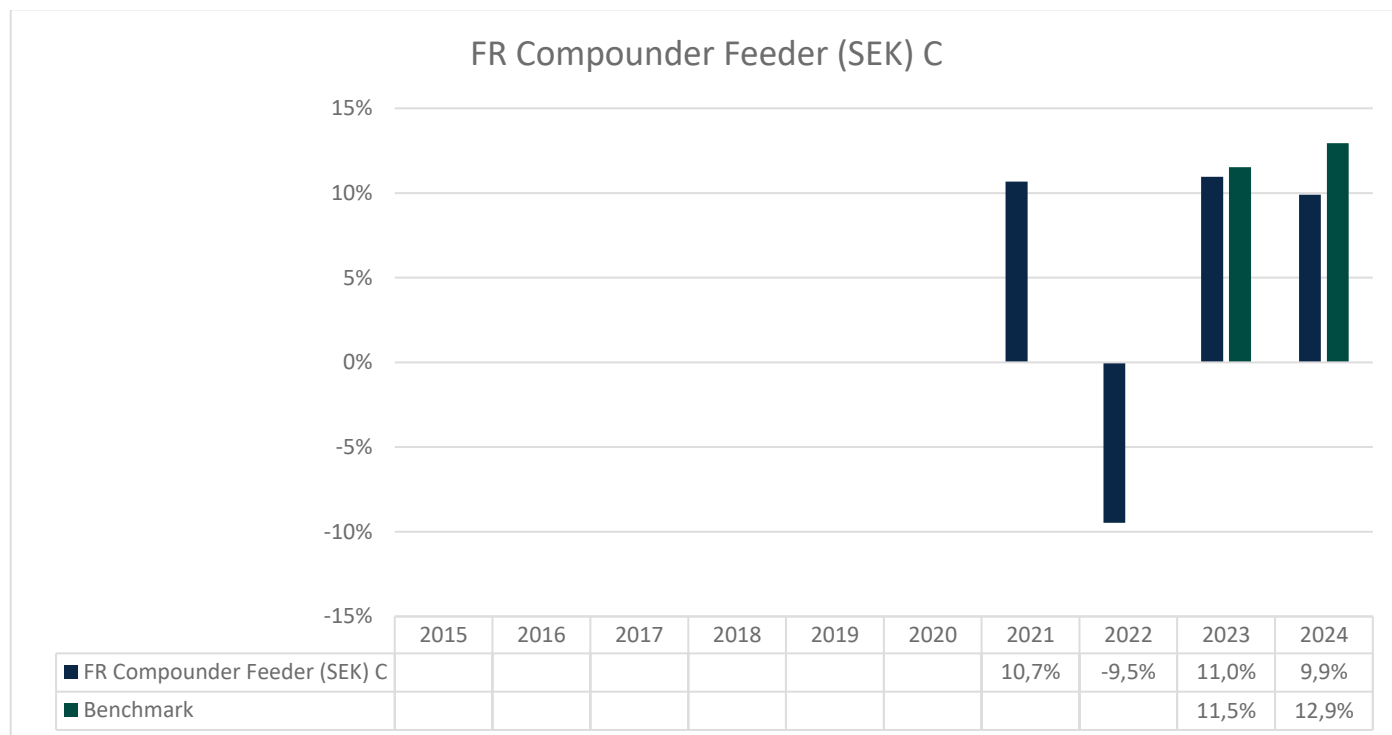
Resultat visas efter avdrag för årliga avgifter. Eventuella tecknings- och inlösenavgifter är undantagna från beräkningen.

Fonden är en matarfond till FR Multi-Asset Fund. Fonden har sedan 1 december 2022 ett jämförelseindex, vilket är samma som mottagarfondens jämförelseindex. Eftersom fonden inte haft ett jämförelseindex ett helt kalenderår under år 2022, så visas endast andelklassernas respektive avkastning för året 2022. Se informationsbroschyr för mer information om fondens jämförelseindex.

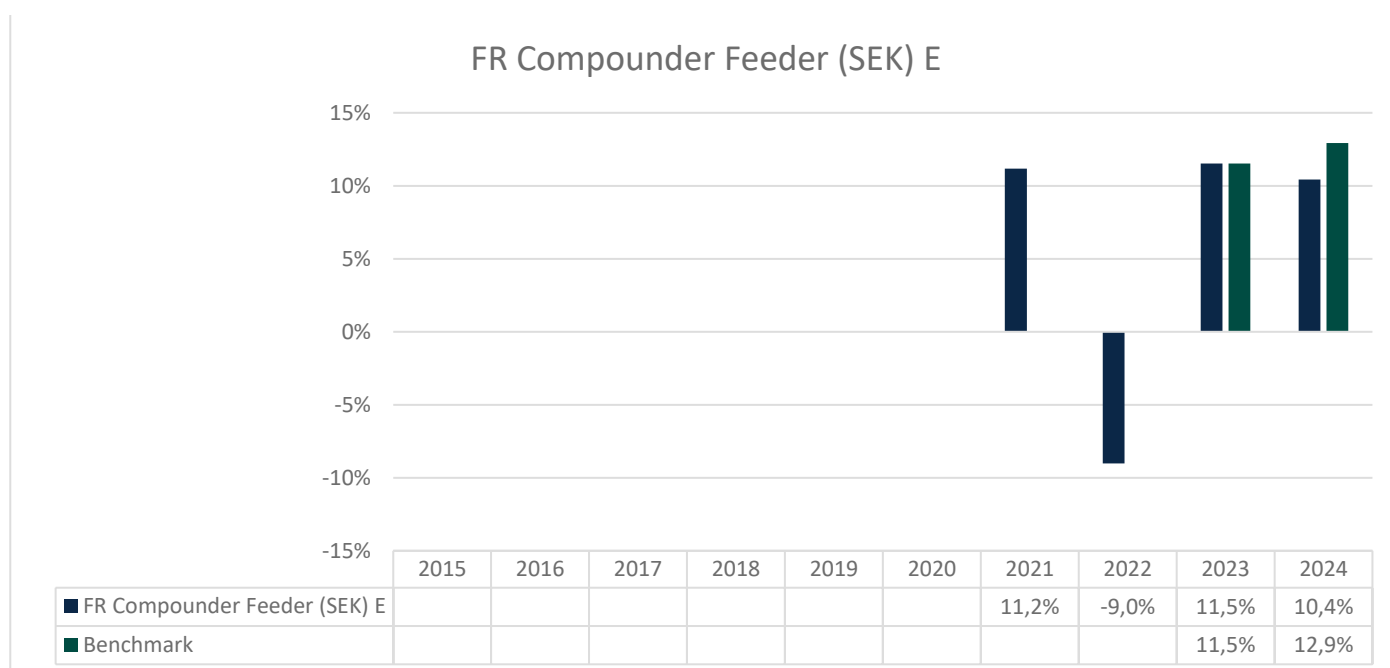
Andelsklass B, startade 2021




Andelsklass C, startade 2020



Andelsklass E, startade 2020



FR Compounder Feeder (SEK) E



	2014	2015	2016	2017	2018	2019	2020	2021	2022	2023
■ FR Compounder Feeder (SEK) E								11,2%	-9,0%	11,5%
■ Benchmark										11,5%