

# TIDIGARE RESULTAT

## PRODUKT

### WR Compounder Core Dynamic Fund

Fondbolag: FCG Fonder AB

#### Aktiva andelsklasser:

Andelsklass A, ISIN SE0019018987

Andelsklass B, ISIN SE0019018995

Andelsklass C, ISIN SE0019019001

## TIDIGARE RESULTAT

Diagrammet visar fondens resultat som förlust eller vinst i procent per år för de senaste 10 åren i förhållande till ett jämförelseindex.

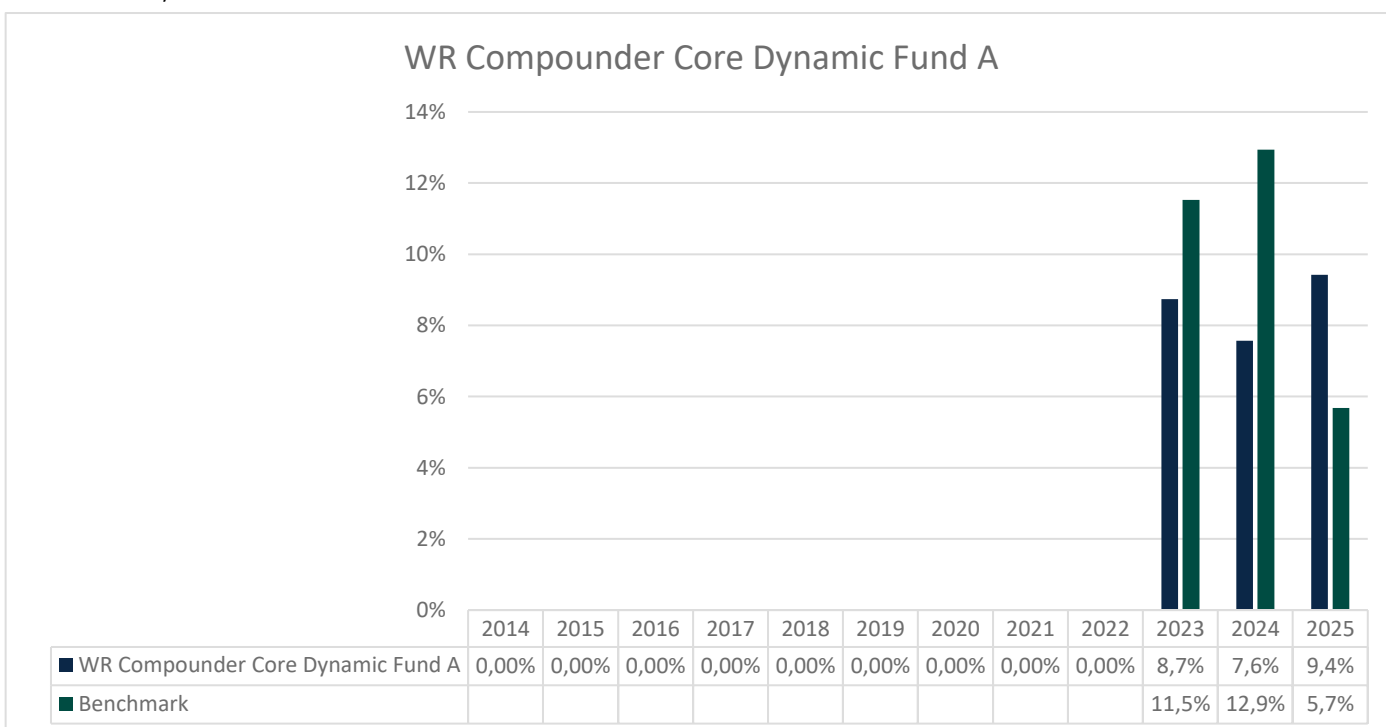
**Tidigare resultat utgör inte någon tillförlitlig indikation på framtida resultat. Marknaderna kan utvecklas helt annorlunda i framtiden. De kan hjälpa dig att bedöma hur fonden har förvaltats tidigare.**

Beräkningen av tidigare resultat inkluderar alla kostnader och avgifter, förutom eventuella insättning- eller uttagsavgifter du kan ha betalat när du köpt eller sålt andelar i fonden. Tidigare resultat är beräknat i SEK.

Resultat visas efter avdrag för årliga avgifter. Eventuella tecknings- och inlösenavgifter är undantagna från beräkningen.

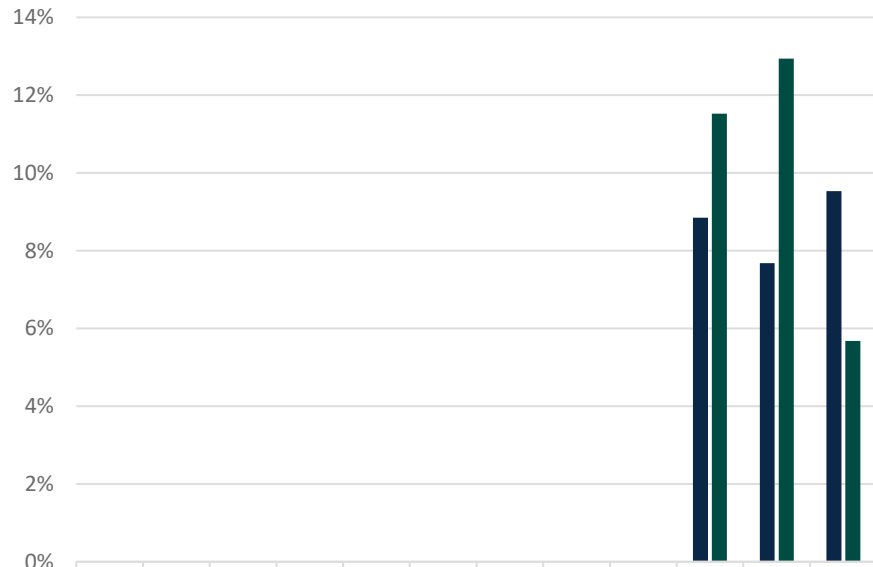
I diagrammet visas även fondens jämförelseindex. Jämförelseindexet används endast i jämförande syfte. Fondens förvaltning jämförs mot ett sammansatt index bestående av 25 % MSCI All Country World Developed Markets Index, 25 % MSCI All Country World Index och 50 % Bloomberg Global Aggregate Index. Se informationsbroschyr för mer information om fondens jämförelseindex.

### Andelsklass A, startade 2022



Andelsklass B, startade 2022


WR Compounder Core Dynamic Fund B



	2014	2015	2016	2017	2018	2019	2020	2021	2022	2023	2024	2025
■ WR Compounder Core Dynami Fundc B	0,00%	0,00%	0,00%	0,00%	0,00%	0,00%	0,00%	0,00%	0,00%	8,8%	7,7%	9,5%
■ Benchmark										11,5%	12,9%	5,7%

Andelsklass C, startade 2022

WR Compounder Core Dynamic Fund C



	2014	2015	2016	2017	2018	2019	2020	2021	2022	2023	2024	2025
■ WR Compounder Core Dynamic Fund C	0,00%	0,00%	0,00%	0,00%	0,00%	0,00%	0,00%	0,00%	0,00%	9,0%	7,8%	9,6%
■ Benchmark										11,5%	12,9%	5,7%